


32 SCFM



Type L-1

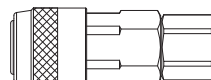
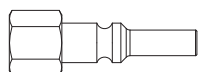
À soupape - 1 voie

**ABOUT**  
(ACIER)

**RACCORD AUTOMATIQUE**  
(ACIER/LAITON)

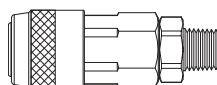
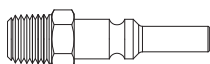
**RACCORD MANUEL**  
(ACIER/LAITON)

## FILETAGE FEMELLE



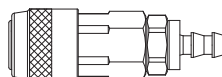
	No. de pièce	No. de pièce	No. de pièce
1/8" (F) NPT	19.1122	---	19.1722
1/4" (F) NPT	19.1142	19.1442	19.1742
3/8" (F) NPT	19.1162	---	19.1762

## FILETAGE MÂLE



	No. de pièce	No. de pièce	No. de pièce
1/8" (M) NPT	19.1222	---	19.1822
1/4" (M) NPT	19.1242	19.1542	19.1842
3/8" (M) NPT	19.1262	---	19.1862

## À BARILLON



	No. de pièce	No. de pièce	No. de pièce
1/4" (M) NPT	---	19.1642	19.1942
3/8" (M) NPT	---	19.1662	19.1942



## ENSEMBLE DE 2 OU 4 PIÈCES

No. de pièce	Description
19.1711	Ensemble 2 pièces (19.1242 + 19.1442)
19.1704	Ensemble 4 pièces (19.1142 + 19.1242 + 19.1442 + 33.1128)



## Applications

- Idéal pour outils pneumatiques

## Caractéristiques

- Interchangeable avec abouts de type Lincoln 1/4"
- Automatique
- About pleine longueur

## Spécifications

**Pression maximale d'utilisation**  
250 PSI

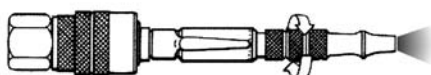
**Température d'utilisation**  
-40°C à 107°C (-40°F à 225°F)

**Débit d'air**  
32 SCFM

## Construction

Corps : Acier  
Valve et ressort : Acier inoxydable  
Joint d'étanchéité : Buna-N  
Billes de verrouillage : Acier inoxydable

## SOUFFLETTE DE POCHE AJUSTABLE



No. de pièce 65.1019

## Applications

- Transforme rapidement un raccord de type L-1 en soufflette ajustable
- Ouverture et fermeture de l'air par une simple rotation du bec
- Pression d'entrée maximale 150 PSI